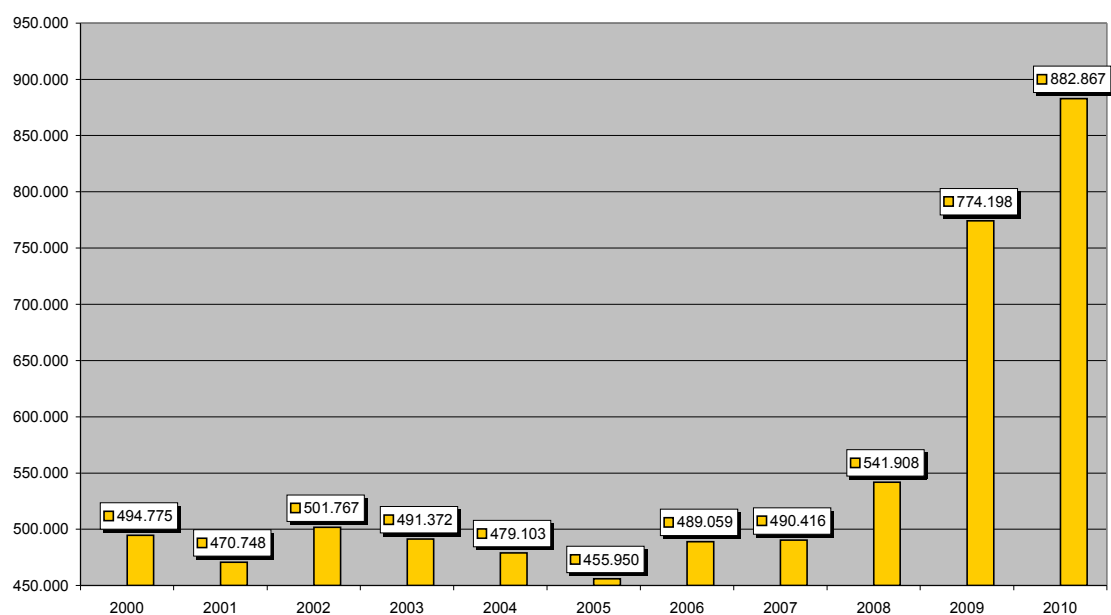


## PARO REGISTRADO FEBRERO 2010

*Continúa subiendo el paro, alcanzando la cifra de 882.867. Por el contrario, sube la afiliación a la Seguridad Social y la contratación indefinida*

Evolución paro registrado Andalucía (Febrero 2000-Febrero 2010)



### Población parada en Andalucía

- En Andalucía, en febrero de 2010, el paro registrado en los Servicios Públicos de Empleo ha sido de 882.867 personas, 14.782 más que en enero. Esto ha supuesto un aumento del 1,70% con respecto al mes anterior y un 14,04% más que en febrero de 2009.

### Población parada por provincias

- Por provincias, ha subido el paro en todas ellas. Los mayores incrementos se han producido en Jaén (5,55%) y Almería (2,48%). Las provincias donde el incremento del paro ha sido menor son Málaga (0,64%) y Huelva (1,11%).
- Si se analizan los **datos interanuales**, Almería (21,12%), al igual que los meses anteriores, continúa siendo la provincia donde más ha crecido el paro en los últimos 12 meses, le siguen Málaga (17,48%) y Granada (17,25%). En sentido contrario, Jaén (0,83%) y Córdoba (6,80%) son las provincias donde los incrementos, con respecto al año anterior, han sido menores.

Provincias	Paro registrado febrero 2010	Variación con respecto al mes anterior (%)	Variación interanual (%)
Almería	66.307	2,48	21,12
Cádiz	173.557	1,34	12,32
Córdoba	75.519	1,95	6,80
Granada	87.642	1,46	17,25
Huelva	51.220	1,11	16,21
Jaén	44.056	5,55	0,83
Málaga	177.364	0,64	17,48
Sevilla	207.364	2,06	14,65
<b>Andalucía</b>	<b>882.867</b>	<b>1,70</b>	<b>14,04</b>

### Población parada por sectores

- Por sectores en Andalucía, el paro ha subido en todos ellos. Los incrementos más importantes se han producido en la agricultura (6,57%) y en la construcción (2,45%). Por el contrario, los sectores donde se han visto incrementado los parados en menor medida han sido los servicios (0,90%), la industria (1,50%) y el colectivo sin empleo anterior (2,38%).
- En el que más ha crecido el paro en el último año ha sido la construcción (27,82%), seguida de los servicios (18,52%) y la industria (14,03%). En sentido contrario, la agricultura (-25,63%) y el colectivo sin empleo anterior (-5,20%) son los únicos que han visto reducido su número de parados.

### Población para por sexos

- Si atendemos a los datos por sexo, el paro en las mujeres andaluzas es de 436.946 personas, es decir, un 49,49% de los parados son mujeres. El desempleo femenino se ha visto incrementado en un 1,12% sobre el mes anterior y ha subido un 12,95% con respecto al año anterior.

### Población parada extranjeros

- En cuanto al paro registrado de extranjeros en Andalucía, supone 68.632 personas, un 2,70% más que en el mes anterior y un 28,99% más que hace 12 meses. Dentro de este colectivo, el 64,07% son de origen extracomunitario.

### Población parada por comunidades autónomas

- Por comunidades autónomas, durante este mes, ha subido el paro en todas, excepto en Baleares (-0,62%). Los mayores incrementos se han registrado en La Rioja (3,56%) y en Asturias (3,47%). A su vez, los incrementos menos significativos se han producido en País Vasco (1,07%) y en Galicia (1,10%).
- Murcia (27,04%) es donde más subido el paro en el último año, seguida de Cataluña (24,57%) y Madrid (22,40%).

Comunidades Autónomas	Paro registrado febrero 2010	Variación relativa con respecto al mes anterior (%)	Variación interanual (%)
<b>Andalucía</b>	<b>882.867</b>	<b>1,70</b>	<b>14,04</b>
<b>Aragón</b>	93.405	2,34	21,33
<b>Asturias</b>	83.736	3,47	13,84
<b>Baleares</b>	90.026	-0,62	21,06
<b>Canarias</b>	257.939	1,58	13,28
<b>Cantabria</b>	43.904	1,64	17,12
<b>Castilla-la Mancha</b>	199.917	3,32	21,51
<b>Castilla-León</b>	196.489	2,52	17,56
<b>Cataluña</b>	597.287	2,30	24,57
<b>Com. Valenciana</b>	506.989	2,72	22,14
<b>Extremadura</b>	118.763	1,80	10,75
<b>Galicia</b>	234.171	1,10	13,36
<b>Madrid</b>	474.356	1,91	22,40
<b>Murcia</b>	129.443	2,48	27,04
<b>Navarra</b>	43.770	1,14	17,10
<b>País Vasco</b>	137.143	1,07	18,58
<b>La Rioja</b>	22.633	3,56	17,29

### Población parada en España

- Si se atiende a los datos de España se registran 4.130.625 parados, un 2,03% más que en el mes anterior. El paro ha crecido en un año un 18,63%.

<b>Paro registrado España 2009-Febrero 2010</b>			
<b>Meses</b>	<b>Paro registrado</b>	<b>Variación mes anterior (%)</b>	<b>Variación interanual (%)</b>
<b>Enero</b>	3.327.801	6,35	47,12
<b>Febrero</b>	3.481.859	4,63	50,38
<b>Marzo</b>	3.605.402	3,55	56,69
<b>Abril</b>	3.644.880	1,09	55,86
<b>Mayo</b>	3.620.139	-0,68	53,81
<b>Junio</b>	3.564.889	-1,53	49,13
<b>Julio</b>	3.544.095	-0,58	46,03
<b>Agosto</b>	3.629.080	2,40	43,44
<b>Septiembre</b>	3.709.447	2,21	41,29
<b>Octubre</b>	3.808.353	2,67	35,14
<b>Noviembre</b>	3.868.946	1,59	29,43
<b>Diciembre</b>	3.923.603	1,41	25,40
<b>Enero 2010</b>	4.048.493	3,18	21,66
<b>Febrero 2010</b>	<b>4.130.625</b>	<b>2,03</b>	<b>18,63</b>

### **La ocupabilidad de los parados**

El 16,25% de los parados en Andalucía poseen una ocupabilidad muy baja (4.597 más que el mes anterior). Estos son los que tienen más dificultades a la hora de encontrar un empleo, frente al 13,75% a nivel nacional.

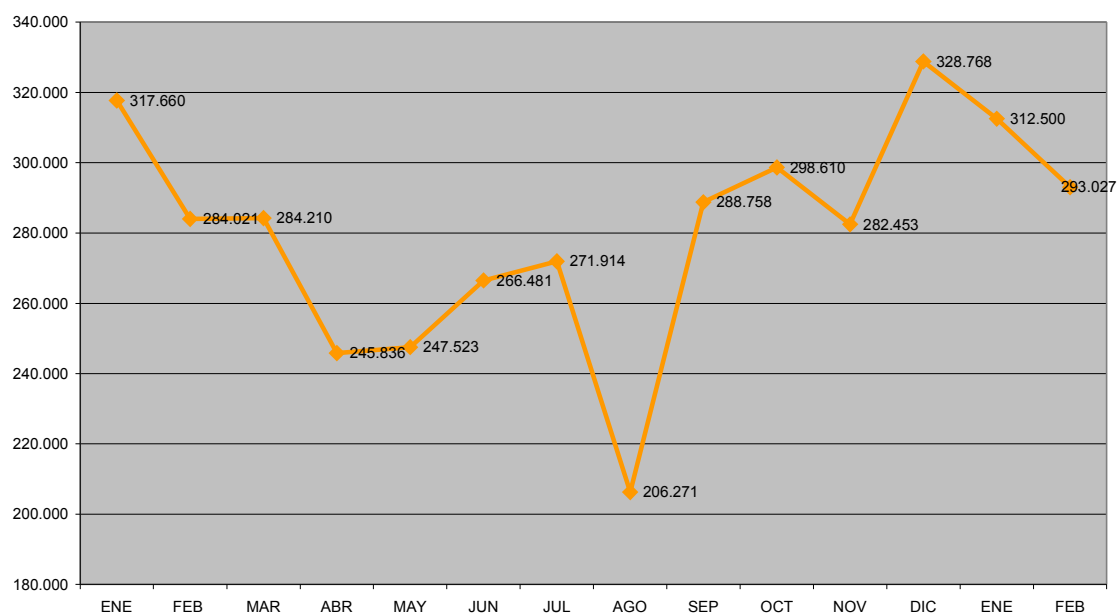
El 30,22% la poseen baja y sólo en el 17,40% de los casos es alta, frente al 26,19% y 23,02% nacional, respectivamente.

### **Contratación**

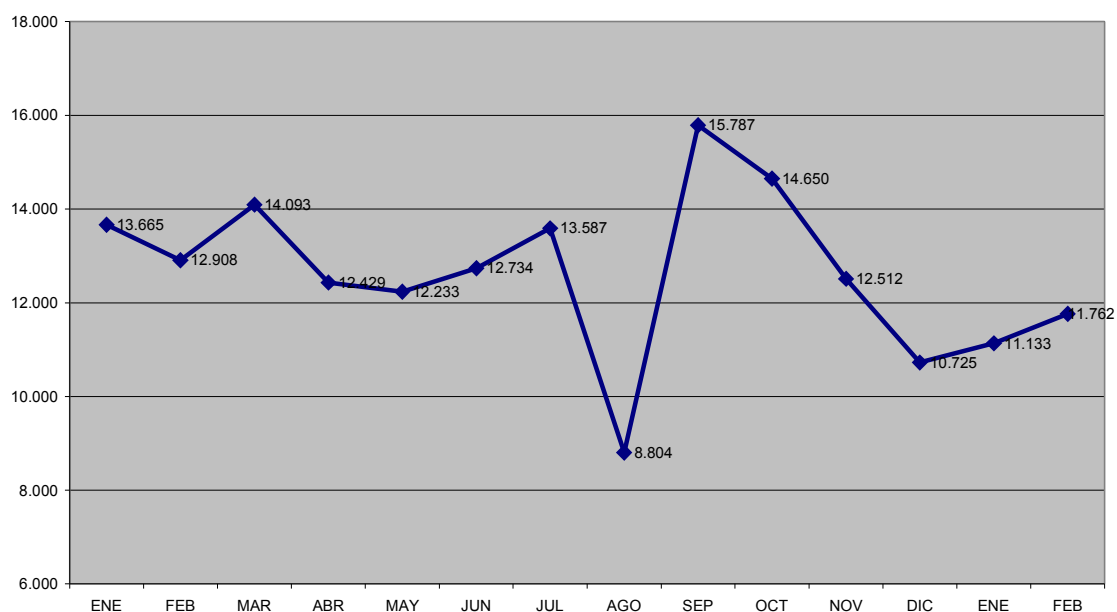
- En cuanto al tipo de contrato, durante este mes en la comunidad autónoma andaluza, se han realizado un total de 304.789 contratos, lo que supone un 5,82% menos que en el mes anterior. De estas contrataciones, 11.762 son indefinidas, lo que representa un 3,86% y 293.027 son temporales, o lo que es lo mismo, el 96,14%. En España, la proporción ha sido la siguiente: 9,84% de indefinidos y 90,16% de temporales.
- Con respecto a los datos de hace 12 meses, el número de contratos realizados en Andalucía supone un 2,65% más. Por el contrario, el número de contratos indefinidos es un 8,88% menor que el registrado hace un año.

Andalucía 2009-Enero 2010	Contratos temporales		Contratos indefinidos		Contratos totales	
<b>Enero</b>	317.660	95,88 %	13.665	4,12 %	331.325	100%
<b>Febrero</b>	284.021	95,65%	12.908	4,35%	296.929	100%
<b>Marzo</b>	284.210	95,28%	14.093	4,72%	298.303	100%
<b>Abril</b>	245.836	95,19%	12.429	4,81%	258.265	100%
<b>Mayo</b>	247.523	95,29%	12.233	4,71%	259.756	100%
<b>Junio</b>	266.481	95,44%	12.734	4,56%	279.215	100%
<b>Julio</b>	271.914	95,24%	13.587	4,76%	285.501	100%
<b>Agosto</b>	206.271	95,91%	8.804	4,09%	215.075	100%
<b>Septiembre</b>	288.758	94,82%	15.787	5,18%	304.545	100%
<b>Octubre</b>	298.610	95,32%	14.650	4,68%	313.260	100%
<b>Noviembre</b>	282.453	95,76%	12.512	4,24%	294.9645	100%
<b>Diciembre</b>	328.768	96,84 %	10.725	3,16 %	339.493	100%
<b>Enero 2010</b>	312.500	96,56%	11.133	3,44%	323.633	100%
<b>Febrero 2010</b>	<b>293.027</b>	<b>96,14%</b>	<b>11.762</b>	<b>3,86%</b>	<b>304.789</b>	<b>100%</b>

Evolución contratación temporal Andalucía 2009-Febrero 2010



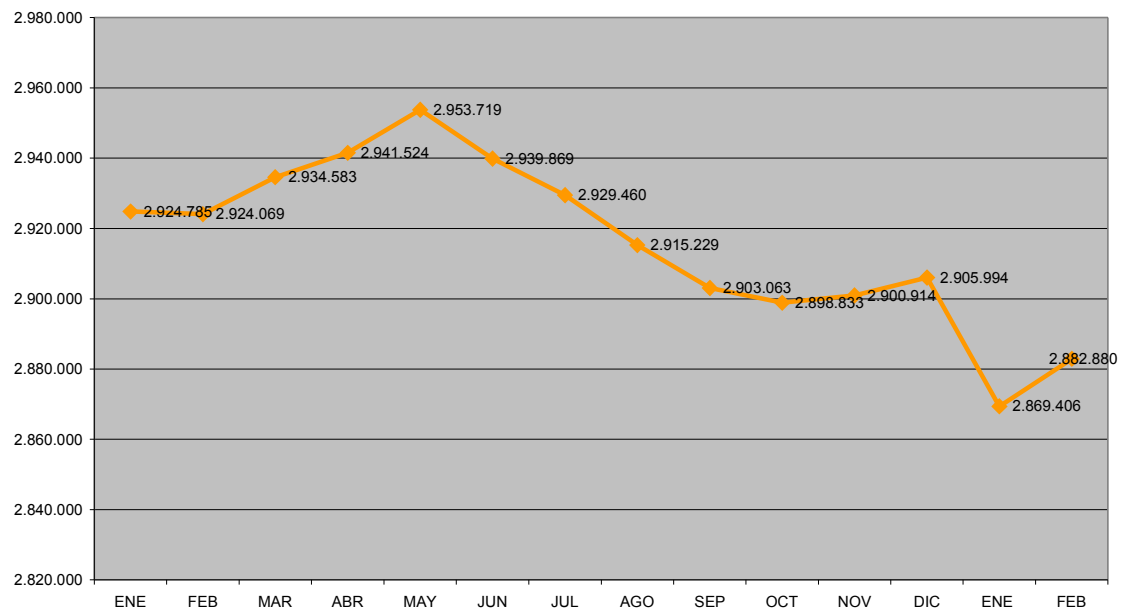
Evolución contratación indefinida Andalucía 2009-Febrero 2010



### Afiliación a la Seguridad Social

- En cuanto al número de trabajadores afiliados a la Seguridad Social en Andalucía, la afiliación media de febrero asciende a 2.882.880. Esto supone un 16,40% del total nacional y un incremento con respecto al mes anterior de 13.474 afiliaciones, o lo que es lo mismo, del 0,47%.
- En un año, la afiliación media a la Seguridad Social ha descendido un 1,41%.

Evolución afiliación media Seguridad Social Andalucía 2009-Febrero 2010





### Tasa de cobertura

La tasa de cobertura en Andalucía en el mes de enero 2010 (últimos datos disponibles) es del 71,16%.

### **CONCLUSIONES PARO REGISTRADO FEBRERO 2010**

*Continúa subiendo el paro, alcanzando la cifra de 882.867. Por el contrario, sube la afiliación a la Seguridad Social y la contratación indefinida*

	<b>Febrero 2010</b>	<b>Variación mensual</b>	<b>(%)</b>	<b>Variación interanua I</b>	<b>(%)</b>
<b>Andalucía</b>	<b>882.867</b>	<b>14.782</b>	<b>1,70</b>	<b>108.669</b>	<b>14,04</b>
<b>España</b>	<b>4.130.625</b>	<b>82.132</b>	<b>2,03</b>	<b>648.766</b>	<b>18,63</b>

<b>Situación Andalucía</b>	
<b>Paro</b>	
<b>Afiliación Seguridad Social</b>	
<b>Contratación temporal</b>	
<b>Contratación indefinida</b>	

- Este mes de febrero el paro ha ascendido hasta los 882.867
- El número de parados ha subido un 1,70% con respecto al mes anterior en nuestra comunidad autónoma (14.782 personas más) y en España un 2,03% (82.132 personas más).
- El paro en las mujeres supone el 49,49% del total de los parados en Andalucía. Aumento del paro en la población extranjera. Con respecto al mes anterior sube un 2,70%. Con respecto al año anterior también se produce una subida, que se sitúa en un 28,99%.
- Por comunidades autónomas, ha subido en todas, excepto en Baleares (-0,62%). La mayor subida se ha producido en La Rioja (3,56%) y Asturias (3,47%). Por el contrario, la menor ha sido en País Vasco (1,07%), seguida de Galicia (1,10%).
  - o En datos interanuales, igualmente ha subido en todas. La variación en Andalucía se sitúa en un 14,04% y a nivel nacional en el 18,63%. Comunidades como Murcia (27,04%) y Cataluña (24,57%) siguen registrando los datos más altos un mes más.

- A nivel provincial, el paro ha subido en todas las provincias. Los mayores aumentos se han producido en Jaén (5,55%) y Almería (2,48%). En el último año, sigue siendo Almería (21,12%) donde más ha aumentado el paro, seguida de Málaga (17,48%).
- Sectorialmente, aumenta en todos los sectores. Las mayores subidas se han producido en la agricultura (6,57%) y en la construcción (2,45%) y el aumento ha sido más moderado en los servicios (0,90%) y la industria (1,50%).
- Se han registrado un total de 304.789 contratos en Andalucía, un 5,82% menos que el mes anterior, pero un 2,65% más que en febrero de 2009. La contratación indefinida se sitúa en un 3,86%, frente al 9,84% a nivel nacional, aumentando con respecto al mes anterior.
- La afiliación a la Seguridad Social ha aumentado. La media de afiliaciones en este mes ha sido de 2.882.880, un 0,47% más que el mes pasado.
- Algo más del 16% de los parados en Andalucía continúan teniendo una ocupabilidad muy baja. En España son el 14%.
- 71 de cada 100 trabajadores en paro en nuestra comunidad autónoma perciben algún tipo de prestación por desempleo.

*Desde UGT-Andalucía hacemos un llamamiento para que se ponga atención y se dé respuesta a las siguientes cuestiones:*

- Una nueva subida del paro, en continuo ascenso desde agosto de 2009
- Sube la afiliación a la Seguridad Social en más de 14.000 personas en nuestra comunidad autónoma
- La crisis económica iniciada a finales de 2007 se ha cebado especialmente con los trabajadores extranjeros, centrándose en el sector servicios. Dentro de este colectivo, la mayor parte del paro se concentra entre los trabajadores mayores de 25 años y también entre los varones.

- El 16% de los parados en Andalucía siguen teniendo serias dificultades para encontrar un empleo. Por lo que sus posibilidades de inserción laboral son cada vez más escasas.
- La brecha salarial entre hombres y mujeres sigue siendo una realidad. El Sindicato continuará defendiendo en los convenios colectivos la inclusión de cláusulas en las que se regule la igualdad retributiva, con la adopción de medidas para detectar y corregir las posibles diferencias o desigualdades salariales, especialmente las indirectas, que son las más difíciles de detectar.
- Los últimos datos de Contabilidad Nacional Trimestral publicados por el INE, señalan que la economía española ha registrado en el cuarto trimestre de 2009 una disminución interanual del 3,1%. La causa principal continúa siendo la caída de la inversión y del consumo.
- Además, desde sectores empresariales se vuelve a proponer el abaratamiento del despido y en España éste es barato en cuanto a dinero y tiempo y su tramitación es fácil. Lo que necesita el mercado de trabajo es una mayor estabilidad, calidad y seguridad en el empleo.
- En este sentido, hay que resaltar la importancia de la firma del Acuerdo para el Empleo y la Negociación Colectiva 2010-2012 (AENC) por parte de la patronal y los sindicatos, cuyos objetivos son el mantenimiento y la recuperación del empleo y el mantenimiento también del poder adquisitivo de los salarios.
- Por otro lado, es fundamental una reactivación de las políticas activas de empleo, donde se reorienten los incentivos a la contratación; se fomente la formación y la cualificación de la mano de obra, adaptándola a las actividades y sectores estratégicos del nuevo modelo productivo y se mejore la eficacia de los servicios públicos de empleo.

- Desde el Sindicato valoramos positivamente la prórroga del Programa de Protección por Desempleo e Inserción aprobada en este mes de febrero, ya que los efectos de la crisis están aún vigentes, pero habría que haber hecho un mayor esfuerzo de incluir a los trabajadores que hayan agotado la renta y el subsidio agrario y la renta activa de inserción (RAI).
- Con respecto al planteamiento de retraso de la edad de jubilación en dos años, anunciado por el Gobierno, así como la ampliación del periodo de cálculo hasta los 25 años, desde UGT Andalucía rechazamos que se alargue la edad legal de jubilación y los periodos de cálculo y manifestamos que cualquier modificación en lo referente a las jubilaciones, debe ser discutida y consensuada en el marco del Pacto de Toledo.
- Además, antes de iniciar un nuevo proceso de negociación es necesario que se cumplan los acuerdos que aún están pendientes como la integración en el Régimen General del Régimen Especial Agrario y el Régimen Especial de Empleadas de Hogar y rebajar la edad de jubilación a los trabajadores sometidos a condiciones laborales penosas, tóxicas, peligrosas o insalubres.
- También es necesario que algunas empresas que se encuentran en la economía sumergida, legalicen su situación y coticen por sus trabajadores. Según el último Informe de Economía Sumergida 2000-2009 elaborado por el Ministerio de Hacienda, la economía irregular ha crecido hasta el 23% del PIB en 2009. Esto provocará que el Estado deje de ingresar más de 71.000 millones de euros.
- Otra cuestión es avanzar en la separación de fuentes del sistema público de pensiones para que las cotizaciones sociales se destinen al pago de las pensiones contributivas y las no contributivas vayan a cargo de los Presupuestos.

Evolución parados (2005-2010) Andalucía

